

## IMPACTOS FINANCEIROS NOS CENTROS DE FORMAÇÃO DE CONDUTORES NOS ÚLTIMOS 60 DIAS

Com o objetivo de analisar os impactos dos prejuízos sofridos pelos Centros de Formação de Condutores (CFCs) nos últimos 60 dias — período que coincide com as primeiras declarações do Ministro dos Transportes, Renan Filho, sobre possíveis mudanças drásticas no processo de habilitação, incluindo a eventual descontinuação das autoescolas no Brasil —, a **Associação Brasileira das Autoescolas (ABRAUTO)** conduziu uma série de enquetes.

Em 02 de novembro de 2025 (domingo), a ABRAUTO realizou três enquetes via aplicativo WhatsApp, distribuídas nos cinco grupos vinculados à Entidade. É importante ressaltar que os membros desses grupos representam CFCs de todas as Unidades da Federação, filiados às associações parceiras da ABRAUTO. As mesmas perguntas foram disponibilizadas em todos os cinco grupos, e os resultados são detalhados nos quadros demonstrativos a seguir e a comprovação dos dados coletados estão em anexo (I, II e III).

### ENQUETE 1

PEDIDO DE DEVOLUÇÃO DE DINHEIRO NOS ÚLTIMOS 60 DIAS										
DESCRIÇÃO DA RESPOSTA	GRUPO I		GRUPO II		GRUPO III		GRUPO IV		GRUPO V	
	Nº	%	Nº	%	Nº	%	Nº	%	Nº	%
Até 20% do total matriculados	88	89,8	84	82,4	59	81,9	65	86,7	25	78,1
De 21% a 40% do total matriculados	9	9,2	9	8,8	2,00	2,8	-	-	5	15,6
De 41% a 60% do total matriculados	1	1,0	5	4,9	4	5,6	10	13,3	2	6,3
Acima de 60% do total matriculados	-	-	4	3,9	7	9,7	-	-	-	0,0
TOTAL DE RESPOSTAS	98	100,0	102	100,0	72	100,0	75	100,0	32	100,0

Comprovação dos dados: Anexo I

### ENQUETE 2

QUEDA NO FATURAMENTO NOS ÚLTIMOS 60 DIAS										
DESCRIÇÃO DA RESPOSTA	GRUPO I		GRUPO II		GRUPO III		GRUPO IV		GRUPO V	
	Nº	%	Nº	%	Nº	%	Nº	%	Nº	%
Até 20 de queda	0	-	-	-	6	5,8	3	3,8	2	5,6
De 21% a 40% de queda	12	12,5	9	8,4	7	6,8	4	5,0	3	8,3
De 41% a 60% de queda	41	42,7	57	53,3	17	16,5	51	63,8	18	50,0
De 61% a 80% de queda	31	32,3	11	10,3	12	11,7	9	11,3	12	33,3
Acima de 80% de queda	12	12,5	30	28,0	61	59,2	13	16,3	1,00	2,8
TOTAL DE RESPOSTAS	96	100,0	107	100,0	103	100,0	80	100,0	36	100,0

Comprovação dos dados: Anexo II

### ENQUETE 3

#### Quais os prejuízos causados nos CFCs nos últimos 60 dias?

QUEDA NA DEMANDA DE ALUNOS										
DESCRIÇÃO DA RESPOSTA	GRUPO I		GRUPO II		GRUPO III		GRUPO IV		GRUPO V	
	Nº	%	Nº	%	Nº	%	Nº	%	Nº	%
Caiu até 50%	30	18,3	55	26,8	15	10,7	21	14,7	4	7,4
Caiu de 51% a 70%	76	46,3	35	17,1	35	25,0	81	56,6	34	63,0
Caiu acima de 70%	58	35,4	115	56,1	90	64,3	41	28,7	16	29,6
TOTAL DE RESPOSTAS	164	100,0	205	100,0	140	100,0	143	100,0	54	100,0

DEMISSÕES										
DESCRIÇÃO DA RESPOSTA	GRUPO I		GRUPO II		GRUPO III		GRUPO IV		GRUPO V	
	Nº	%	Nº	%	Nº	%	Nº	%	Nº	%
01 a 03 demitidos	89	89,0	85	81,7	61	83,6	65	87,8	26	96,3
04 a 07 demitidos	9	9,0	15	14,4	6	8,2	9	12,2	1	3,7
acima de 08 demitidos	2	2,0	4	3,8	6	8,2	-	-	-	-
TOTAL DE RESPOSTAS	100	100,0	104	100,0	73	100,0	74	100,0	27	100,0

INADIMPLETO DOS COMPROMISSOS (SALÁRIOS, ALUGUEL ETC)										
DESCRIÇÃO DA RESPOSTA	GRUPO I		GRUPO II		GRUPO III		GRUPO IV		GRUPO V	
	Nº	%	Nº	%	Nº	%	Nº	%	Nº	%
Até 50% estão pendentes	84	89,4	74	78,7	22	29,3	32	42,1	19	79,2
De 51% a 70% estão pendentes	-	-	10	10,6	38	50,7	35	46,1	3	12,5
Acima de 70% estão pendentes	10	10,6	10	10,6	15	20,0	9	11,8	2	8,3
TOTAL DE RESPOSTAS	94	100,0	94	100,0	75	100,0	76	100,0	24	100,0

Comprovação dos dados: Anexo III

## **Relatório Integrado: Impactos Financeiros e Operacionais nos CFCs nos Últimos 60 Dias**

Os dados das enquetes acima, analisados juntos, demonstram uma forte correlação entre a **queda na demanda de alunos**, a **queda no faturamento**, e as consequentes **demissões em massa e inadimplência nos compromissos financeiros** dos Centros de Formação de Condutores (CFCs). Este relatório integra os pontos principais para ilustrar como os prejuízos enfrentados se agravaram e desencadearam uma crise sistêmica nos CFCs.

### **1. Queda na Demanda de Alunos**

A redução da procura por matrícula nos CFCs foi um dos maiores catalisadores da crise:

- **45,3% dos CFCs reportaram queda acima de 70% na demanda** por alunos, demonstrando uma redução severa do público em quase a metade dos entrevistados.
- Outros **37,0% observaram uma redução de 51% a 70%**, reforçando o impacto generalizado em boa parte do setor.
- Apenas **17,7% indicaram quedas de até 50%**, mas ainda assim este número não pode ser considerado leve, dada a importância dos alunos para a receita.

**Impacto Direto:** A queda no fluxo de novos alunos reduziu drasticamente a principal fonte de faturamento dos CFCs, afetando não apenas a sustentabilidade financeira das empresas, mas também a sua capacidade de operação no curto prazo.

### **2. Queda no Faturamento**

A diminuição do número de alunos levou a uma redução significativa no faturamento da maioria dos CFCs, conforme evidenciam os dados:

- **27,7% das empresas tiveram quedas superiores a 80% no faturamento**, o que reflete um colapso de receitas.
- Uma porcentagem relevante (**43,6%**) relatou quedas entre **41% e 60%**, confirmando que praticamente todos os CFCs sofreram algum nível de impacto nos últimos 60 dias.
- Apenas **2,6%** indicaram quedas abaixo de 20%, o que reforça que a crise foi ampla e severa.

**Impacto Direto:** A perda massiva de faturamento obrigou os CFCs a tomarem medidas drásticas para sobreviver, incluindo cortes de pessoal e renegociações financeiras. Essas quedas também reduziram drasticamente a capacidade de honrar compromissos básicos, como salários e aluguéis.

### 3. Pedido de Devolução de Dinheiro

Outro fator que agravou a crise foi a pressão por parte de alunos matriculados para devolução de pagamentos:

- **84,7% das empresas relataram pedidos de devolução de até 20% do total de matrículas.** Mesmo em um percentual relativamente baixo, isso representa um impacto relevante de saída de caixa.
- **6,6% reportaram devoluções entre 21% e 40%, enquanto 5,8% indicaram devoluções entre 41% e 60% do total de alunos matriculados.**
- Embora menor, **2,9% dos CFCs chegaram a lidar com devoluções acima de 60%,** ampliando o buraco financeiro dessas empresas.

**Impacto Direto:** Esses pedidos aumentaram ainda mais a pressão financeira sobre os CFCs, em um momento em que os fluxos de caixa já estavam reduzidos devido à queda no faturamento.

### 4. Demissões

Com a queda de faturamento e aumento das devoluções, os CFCs tiveram que adotar **demissões em massa** como principal medida de corte de custos:

- **86,2% das empresas demitiram entre 1 e 3 funcionários,** mostrando que as demissões foram generalizadas, afetando a quase totalidade dos CFCs.
- **10,6% relataram demissões entre 4 e 7 funcionários,** refletindo um impacto ainda mais drástico em empresas menores ou mais afetadas.
- **3,2% fizeram cortes acima de 8 demissões,** evidenciando um cenário crítico onde a continuidade das operações foi severamente comprometida.

**Impacto Direto:** As demissões reduziram as despesas com pessoal, mas também afetaram a capacidade dos CFCs de atender alunos remanescentes ou novos.

### 5. Inadimplência nos Compromissos

A inadimplência emergiu como outra consequência inevitável da crise:

- **63,6% dos CFCs relataram que até 50% das suas despesas estão pendentes,** como salários, aluguel e contas operacionais básicas.
- Outros **23,7% indicaram de 51% a 70% de inadimplência,** representando um avanço preocupante na incapacidade de pagamento.

- Por fim, **12,7% das empresas indicaram que mais de 70% dos compromissos estão pendentes**, cenário de extrema gravidade financeira.

**Impacto Direto:** A inadimplência amplia os riscos de paralisação ou encerramento definitivo das operações, além de dificultar ainda mais a recuperação do setor.

## 6. Conexão entre os Prejuízos e Seus Efeitos

Os dados demonstram uma clara interligação entre os prejuízos sofridos nos últimos 60 dias:

1. **A queda na demanda de alunos foi o ponto de partida** para a crise financeira, reduzindo drasticamente as receitas.
2. **O impacto no faturamento**, com empresas relatando quedas superiores a 80%, provocou dificuldade imediata em pagar compromissos.
3. **Os pedidos de devolução de dinheiro** ampliaram as saídas de caixa, agravando a já reduzida liquidez.
4. Para se ajustar, os CFCs adotaram **demissões em massa**, mas isso não foi suficiente para evitar **inadimplência generalizada**.

## Conclusão

O setor de CFCs viveu uma crise sistêmica nos últimos 60 dias, iniciada pela queda expressiva na demanda de alunos, que resultou em redução de receitas e pedidos de devoluções. Esses fatores, por sua vez, levaram a cortes de pessoal e crescimento acentuado da inadimplência, criando um ciclo de fragilidade financeira e operacional.

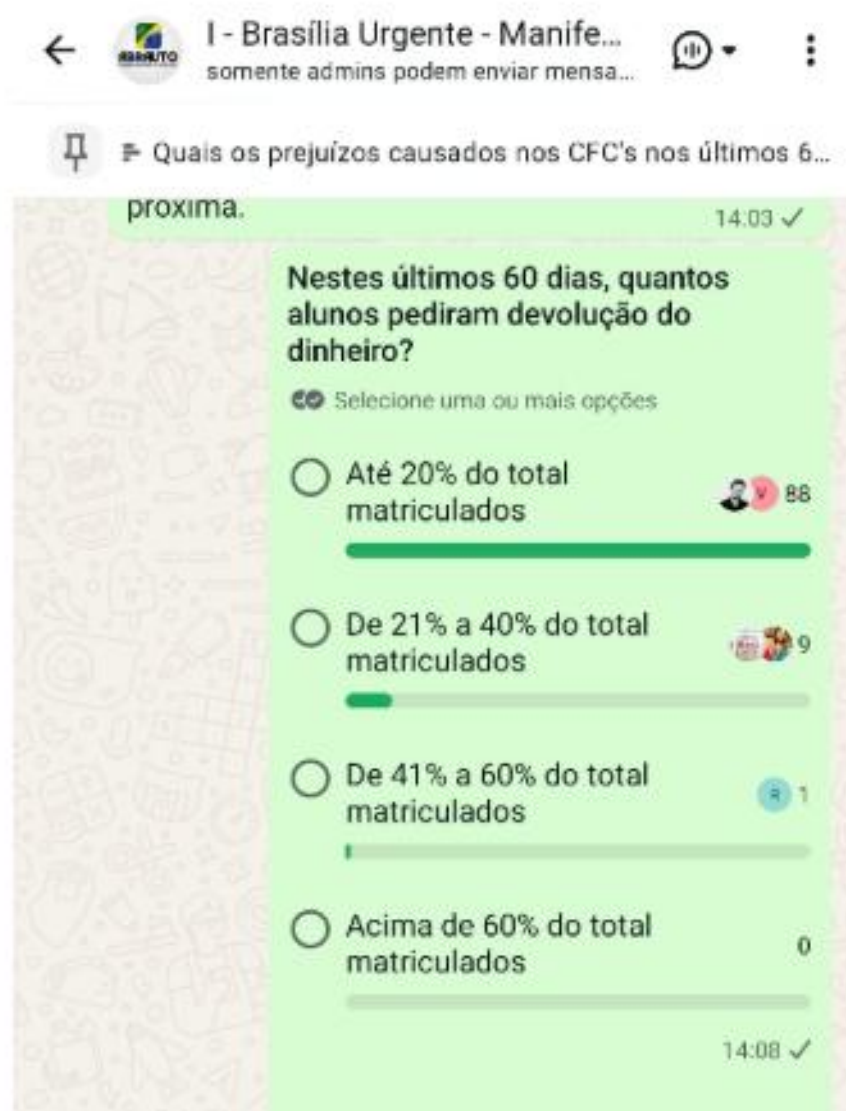
Medidas de intervenção econômica e suporte institucional são necessárias para reverter o quadro, impedir o fechamento definitivo de unidades e recuperar a capacidade do setor de CFCs de operar de forma sustentável.

## ANEXO I COMPROVAÇÃO DE DADOS

### ENQUETE 1

**Nos últimos 60 dias, quantos alunos pediram devolução do dinheiro?**

**FONTE: 05 GRUPOS WHATSAAP - 02/11/2025  
(I - II - III - IV - V) Brasília Urgente - Manifestação 05/11**



←  II - Brasília Urgente - Manife...  
 somente admins podem enviar mensa...

📌 Quais os prejuízos dos CFC's nos últimos 60 dias?

**Nestes últimos 60 dias, quantos alunos pediram devolução do dinheiro?**

🗳️ Selecione uma ou mais opções

- ☐ Até 20% do total matriculados 84
- ☐ De 21% até 40% do total matriculados 9
- ☐ De 41% a 60% do total matriculados 5
- ☐ Acima de 60% do total matriculados 4

14:09 ✓

←  III - Brasília Urgente - Manif...  
 somente admins podem enviar mensa...

📌 Quais os prejuízos causados nos CFC's nos últimos 6...


**Nestes últimos 60 dias, quantos alunos pediram devolução do dinheiro?**

🗳️ Selecione uma ou mais opções

- ☐ Até 20% do total de matriculados 59
- ☐ De 21% a 40% do total matriculados 2
- ☐ De 41% a 60% do total matriculados 4
- ☐ Acima de 60% do total matriculados 7

14:11 ✓



←  IV - Brasília Urgente - Manif...  
 somente admins podem enviar mensa...

📌 Quais os prejuízos causados nos CFC's nos últimos 6...

**Nestes últimos 60 dias, quantos alunos pediram devolução do dinheiro?**

🗳️ Selecione uma ou mais opções


☐ Até 20% do total matriculados 65

☐ De 21% a 40% do total matriculados 0

☐ De 41% a 60% do total matriculados 10

☐ Acima de 60% do total matriculados 0

14:12 ✓

←  V - Brasília Urgente - Manife...  
 somente admins podem enviar mensa...

📌 Quais os prejuízos causados aos CFC's nos últimos 6...

**Nestes últimos 60 dias, quantos alunos pediram devolução do dinheiro?**

🗳️ Selecione uma ou mais opções

☐ Até 20% do total matriculados 25

☐ De 21% a 40% do total matriculados 5

☐ De 41% a 60% do total matriculados 2

☐ Acima de 60% do total matriculados 0

14:13 ✓

## ANEXO II COMPROVAÇÃO DE DADOS

### ENQUETE 2

**Qual o percentual de queda no seu faturamento nos últimos 60 dias?**



**FONTE: 05 GRUPOS WHATSAAP - 02/11/2025  
(I - II - III - IV - V) Brasília Urgente - Manifestação 05/11**

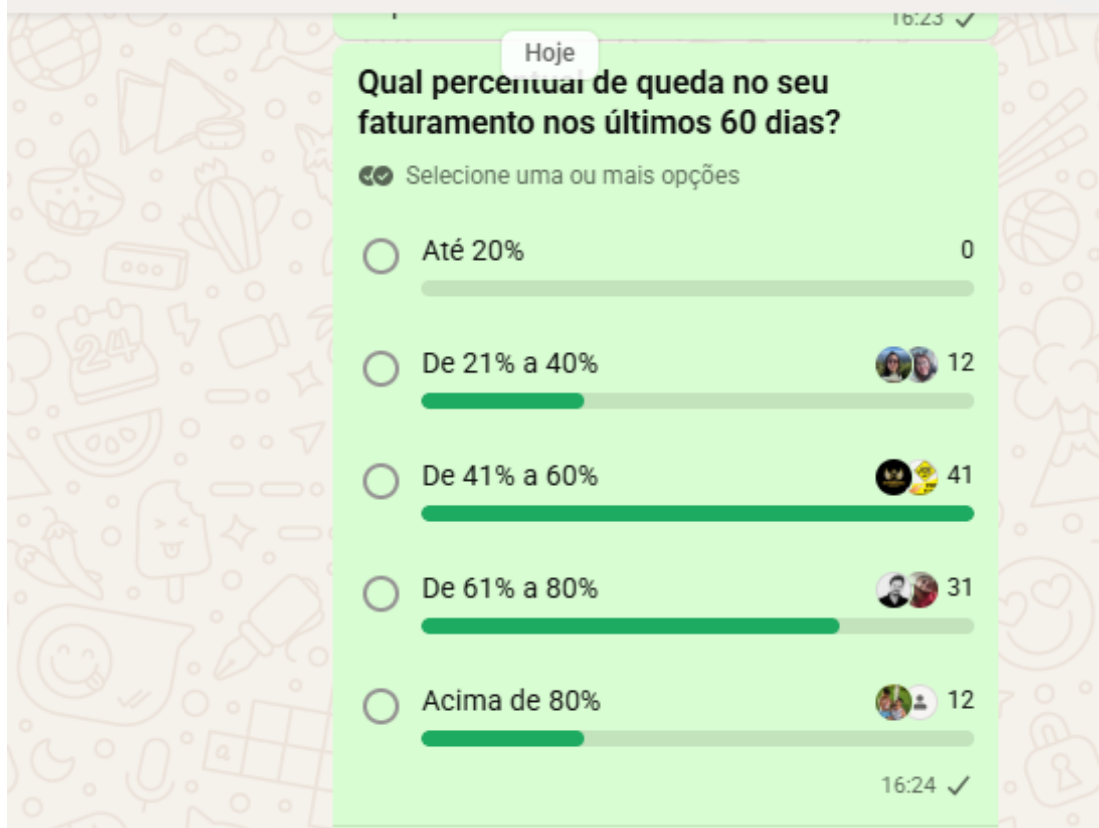


**I - Brasília Urgente - Manifestação 05/11**

Adavilson, Adierison, Adilson, Adriana, Adriana, A...



Você:  Quais os prejuízos causados nos CFC's nos últimos 60 dias ? 

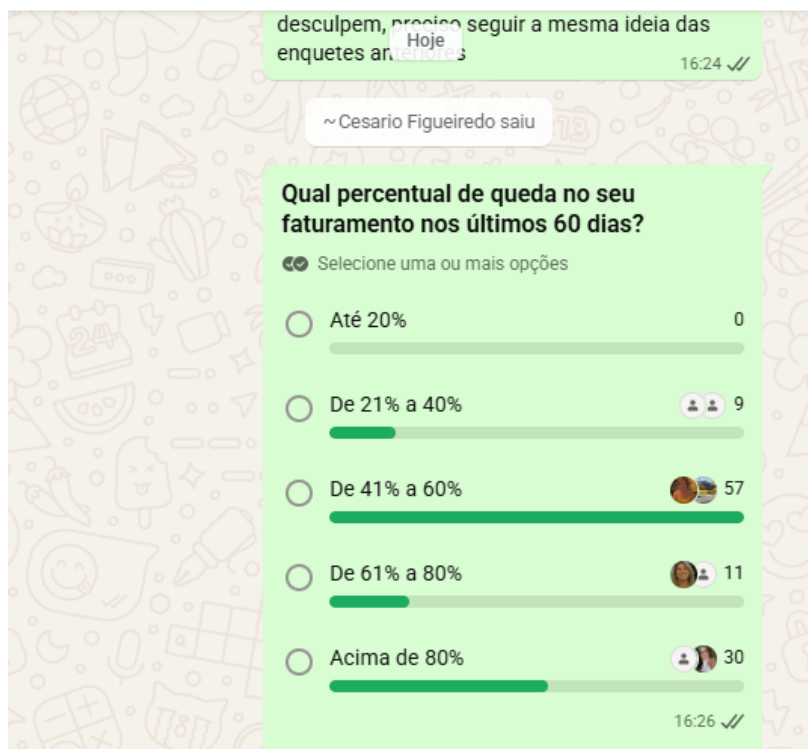






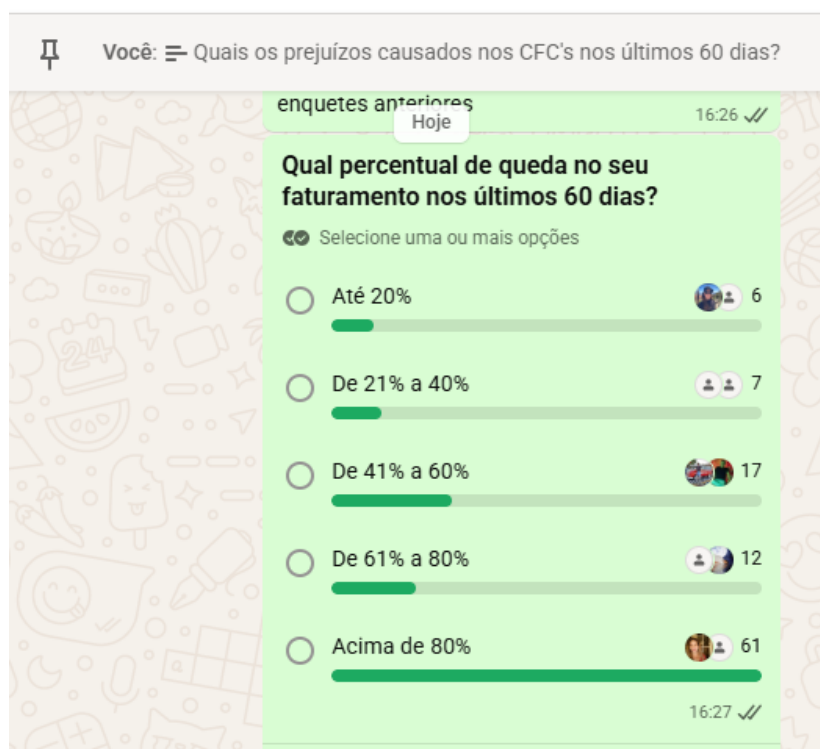
## II - Brasília Urgente - Manifestação 05/...

Willians, Abel, Adavilson, Adelia, Adierson, Adri...



## III - Brasília Urgente - Manifestação 05/...

Abel, Adierson, Adriano, Alessandro, Alexandre, ...





#### IV - Brasília Urgente - Manifestação 05/...

Abel, Adavilson, Adierison, Adilson, Adilton, Adria...



Você: Quais os prejuízos causados nos CFC's nos últimos 60 dias?

desculpem, mas hoje seguir a mesma ideia das enquetes anteriores

16:27 ✓

#### Qual o percentual de queda no faturamento nos últimos 60 dias?

Selecione uma ou mais opções

- ☐ Até 20% 3
- ☐ De 21% a 40% 4
- ☐ De 41% a 60% 51
- ☐ De 61% a 80% 9
- ☐ Acima de 80% 13

16:28 ✓



#### V - Brasília Urgente - Manifestação 05/...

Adilton, Adriana, Americo, Anderson, Ary, Bruno, ...



Você: Quais os prejuízos causados aos CFC's nos últimos 60 dias?

Pessoal, mas hoje enquete, mas continuem respondendo as anteriores

16:22 ✓

#### Qual o percentual de queda no faturamento nos últimos 60 dias?

Selecione uma ou mais opções

- ☐ Até 20% 2
- ☐ De 21% a 40% 3
- ☐ De 41% a 60% 18
- ☐ De 61% a 80% 12
- ☐ Acima de 80% 1

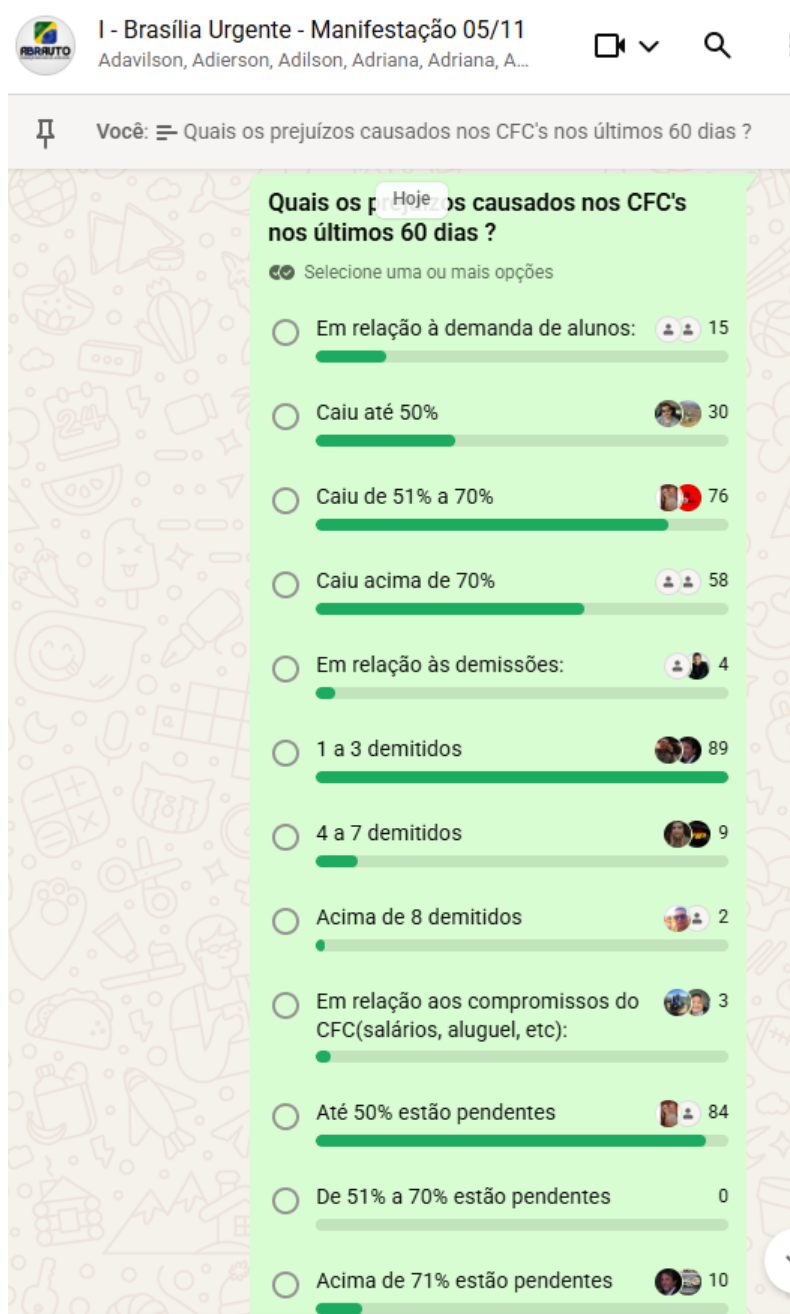
16:30 ✓

## ANEXO III COMPROVAÇÃO DE DADOS

### ENQUETE 3

**Quais os prejuízos causados nos CFCs nos últimos 60 dias?**

**FONTE: 05 GRUPOS WHATSAAP - 02/11/2025  
(I - II - III - IV - V) Brasília Urgente - Manifestação 05/11**





II - Brasília Urgente - Manifestação 05/...

Willians, Abel, Adavilson, Adelia, Adierson, Adri...



Hoje

### Quais os prejuízos dos CFC's nos últimos 60 dias?

Selecione uma ou mais opções

- ☐ Em relação à demanda de alunos: 0
- ☐ Caiu até 50% 55
- ☐ Caiu de 51% a 70% 35
- ☐ Caiu acima de 71% 115
- ☐ Em relação às demissões: 3
- ☐ 1 a 3 demitidos 85
- ☐ 4 a 7 demitidos 15
- ☐ Acima de 8 demitidos 4
- ☐ Em relação aos compromissos (salários, aluguel): 6
- ☐ Até 50% estão pendentes 74
- ☐ De 51% a 70% estão pendentes 10
- ☐ Acima de 70% estão pendentes 10

**III - Brasília Urgente - Manifestação 05/...**

Abel, Adierson, Adriano, Alessandro, Alexandre, ...



Você: Quais os prejuízos causados nos CFC's nos últimos 60 dias?

**Quais os prejuízos causados nos CFC's nos últimos 60 dias?**

Selecione uma ou mais opções

- ☐ Em relação à demanda de alunos: 24
- ☐ Caiu até 50% 15
- ☐ Caiu de 51% a 70% 35
- ☐ Caiu acima de 71% 90
- ☐ Em relação às demissões: 9
- ☐ 1 a 3 demitidos 61
- ☐ 4 a 7 demitidos 6
- ☐ Acima de 8 demitidos 6
- ☐ Em relação aos compromissos (salários, aluguel, etc) 11
- ☐ Até 50% estão pendentes 22
- ☐ De 51% a 70% estão pendentes 38
- ☐ Acima de 71% estão pendentes 15

**IV - Brasília Urgente - Manifestação 05/...**

Abel, Adavilson, Adierison, Adilson, Adilton, Adria...



Você: Quais os prejuízos causados nos CFC's nos últimos 60 dias?

**Quais os prejuízos causados nos CFC's nos últimos 60 dias?**

Selecione uma ou mais opções

- ☐ Em relação à demanda de alunos: 15
- ☐ Caiu até 50% 21
- ☐ Caiu de 51% a 70% 81
- ☐ Caiu acima de 71% 41
- ☐ Em relação às demissões: 7
- ☐ 1 a 3 demitidos 65
- ☐ 4 a 7 demitidos 9
- ☐ Acima de 8 demitidos 0
- ☐ Em relação aos compromissos (salários, aluguel, etc): 22
- ☐ Até 50% estão pendentes 32
- ☐ De 51% a 70% estão pendentes 35
- ☐ Acima de 71% estão pendentes 9





V - Brasília Urgente - Manifestação 05/...

Adilton, Adriana, Americo, Anderson, Ary, Bruno, ...



Você: Quais os prejuízos causados aos CFC's nos últimos 60 dias?

### Quais os prejuízos causados aos CFC's nos últimos 60 dias?

Hoje

Selecione uma ou mais opções

- ☐ Em relação à demanda de alunos: 3
- ☐ Caiu até 50% 4
- ☐ Caiu de 51% a 70% 34
- ☐ Caiu acima de 71% 16
- ☐ Em relação às demissões: 4
- ☐ 1 a 3 demitidos 26
- ☐ 4 a 7 demitidos 1
- ☐ Acima de 8 demitidos 0
- ☐ Em relação aos compromissos(salários, aluguel, etc) 3
- ☐ Até 50% estão pendentes 19
- ☐ De 51% a 70% estão pendentes 3
- ☐ Acima de 71% estão pendentes 2